



DEUTSCHE BÖRSE
GROUP

Bilanzpressekonferenz

Geschäftsjahr 2019

Vorläufiges Ergebnis

18. Februar 2020



Erfolgreiches Jahr 2019

Erneut solides Ergebniswachstum –
Vorjahresergebnis von 1 Mrd. € um rund
100 Mio. € übertroffen

„Roadmap 2020“ erfolgreich umgesetzt

Kontinuierliches strukturelles Wachstum

Gezielte Akquisitionen getätigt

Erfreuliche Entwicklung des Aktienkurses

6%

Anstieg der
Nettoerlöse

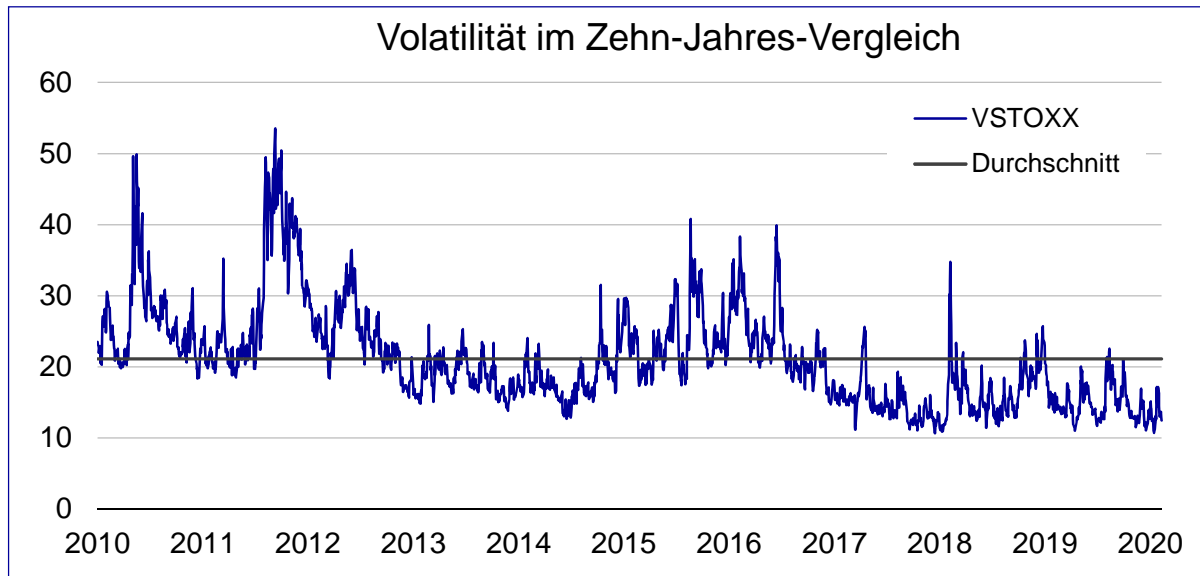
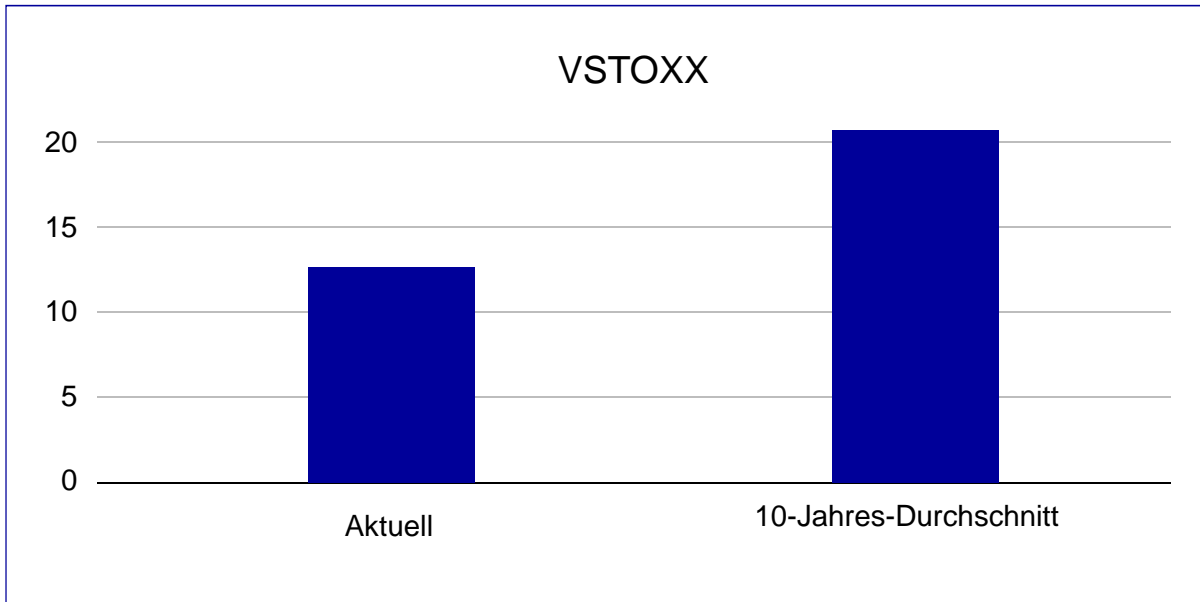
10%

Wachstum des
Jahresüberschusses

2,90 €

Dividende pro Aktie
(Vorschlag)

Volatilität



Volatilität an den Märkten deutlich unter 10-Jahresdurchschnitt

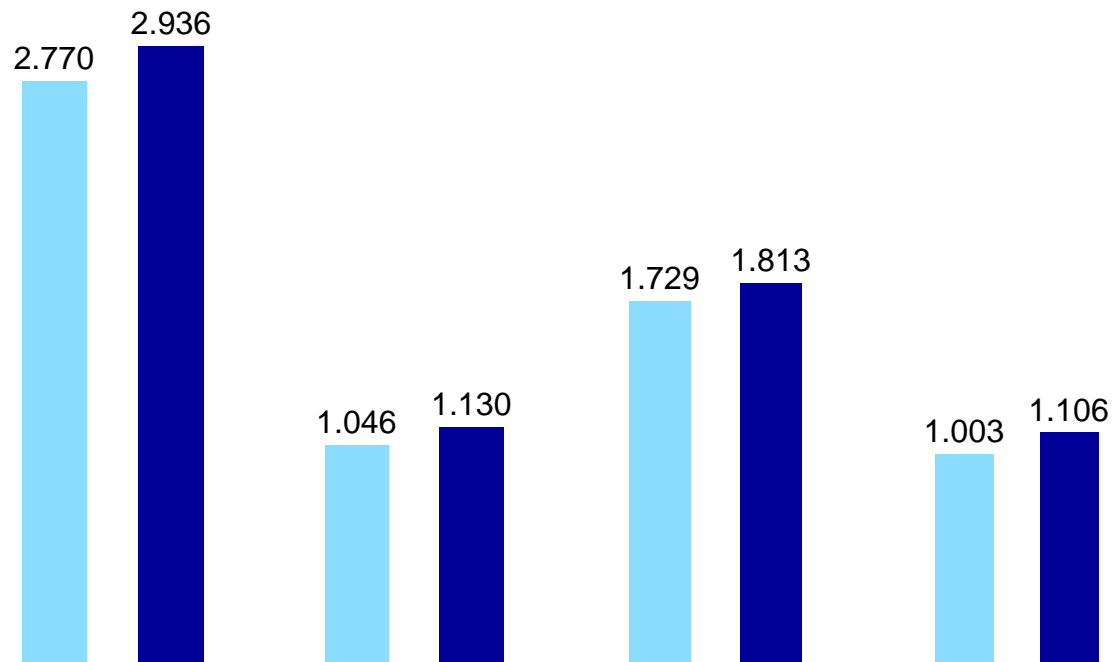
Weiterhin niedriges Zinsumfeld

Europa im Nachteil

Entwicklung der Kennzahlen auf Gruppenebene

2019 (Mio. €)

<u>Nettoerlöse</u>	<u>Operative Kosten</u>	<u>EBITDA</u>	<u>Konzern-Periodenüberschuss</u>
ä +6%	ä +8%	ä +5%	ä +10%
	ä +5% (organisch)		



Bereinigt um Einmaleffekte; Operative Kosten und EBITDA FY/18 non-GAAP indikative Werte durch retrospektive IFRS 16 Anwendung.

■ 2018

■ 2019

Selbstgesteckte Ziele bei strukturellem Wachstum erreicht

Investitionen in Technologie und Wachstum fortgesetzt

Periodenüberschuss erreicht Rekordwert

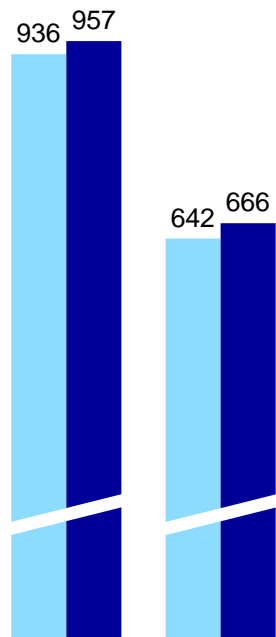
Entwicklung der Segment-Kennzahlen(I/III)

2019 (Mio. €)

Eurex

Nettoerlöse EBITDA

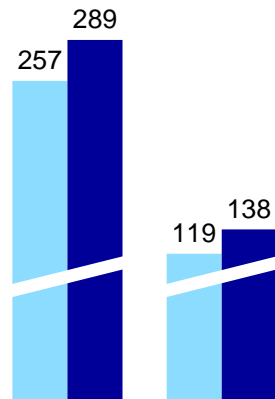
ä +2% ä +4%



EEX

Nettoerlöse EBITDA

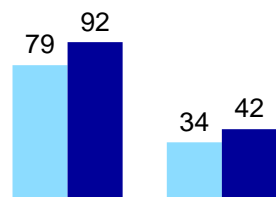
ä +13% ä +17%



360T

Nettoerlöse EBITDA

ä +17% ä +22%



Bereinigt um Einmaleffekte; Operative Kosten und EBITDA FY/18 non-GAAP indikative Werte durch retrospektive IFRS 16 Anwendung.

2018
2019

Eurex: Neue Produkte als Wachstumstreiber

EEX: Erfolgreiche internationale Strategie

360T: Starkes profitables Wachstum

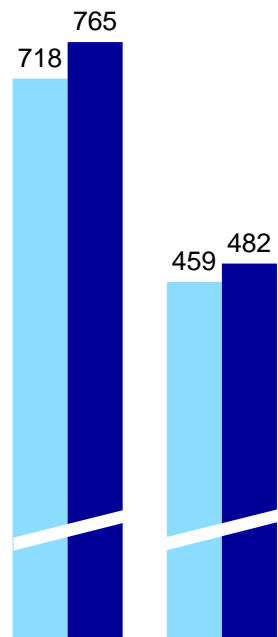
Entwicklung der Segment-Kennzahlen(II/III)

2019 (Mio. €)

Clearstream

Nettoerlöse EBITDA

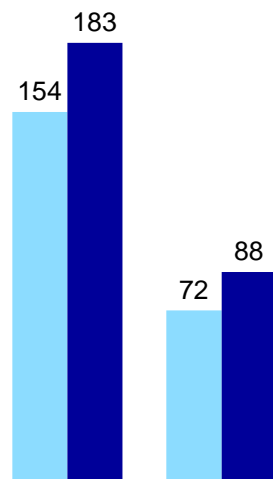
ä +7% ä +5%



IFS

Nettoerlöse EBITDA

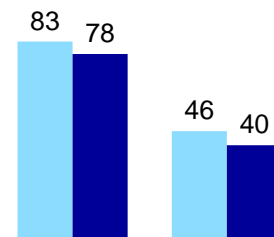
ä +19% ä +22%



GSF

Nettoerlöse EBITDA

æ -6% æ -12%



Bereinigt um Einmaleffekte; Operative Kosten und EBITDA FY/18 non-GAAP indikative Werte durch retrospektive IFRS 16 Anwendung.

2018

2019

Clearstream: Hohe Steigerung aus dem Bankgeschäft

IFS: Verstärkung im Bereich der Vertriebsdienstleistungen

GSF: Niedrigzinspolitik der EZB belastet das Geschäft

Entwicklung der Segment-Kennzahlen(III/III)

2019 (Mio. €)

XETRA

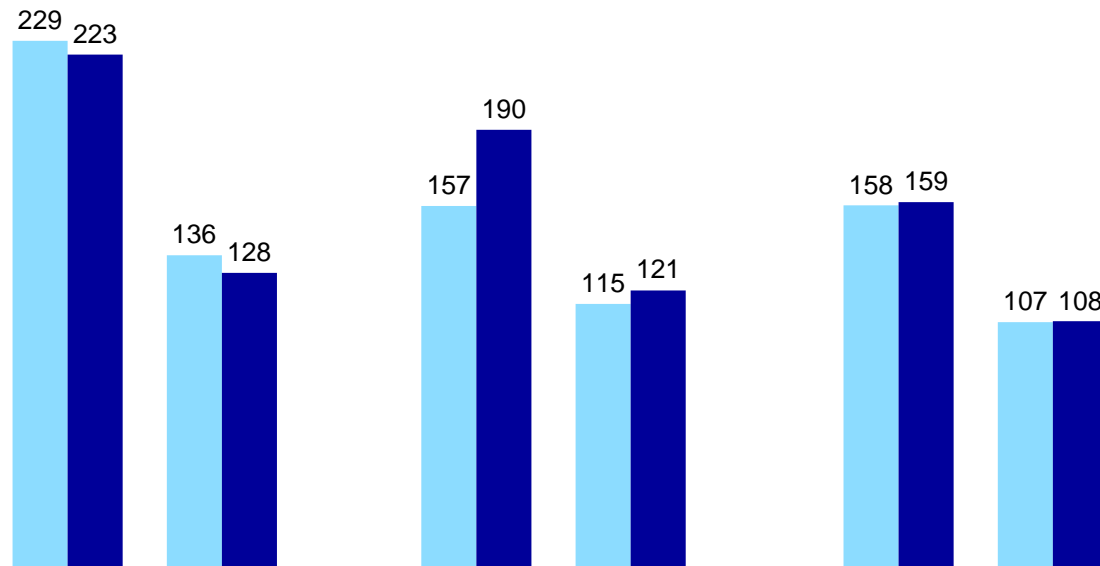
Nettoerlöse	EBITDA
æ -3%	æ -5%

Qontigo¹

Nettoerlöse	EBITDA
ä +21%	ä +6%

Data¹

Nettoerlöse	EBITDA
ä +1%	ä +1%



Bereinigt um Einmaleffekte; Operative Kosten und EBITDA FY/18 non-GAAP indikative Werte durch retrospektive IFRS 16 Anwendung.
 1) Als Teil des Zusammenschlusses wurden bestimmte Lizenzeinnahmen aus dem Datensegment in das Qontigo-Segment umverteilt

■ 2018
 ■ 2019

Xetra: Marktanteil mit deutschen Bluechips ausgebaut

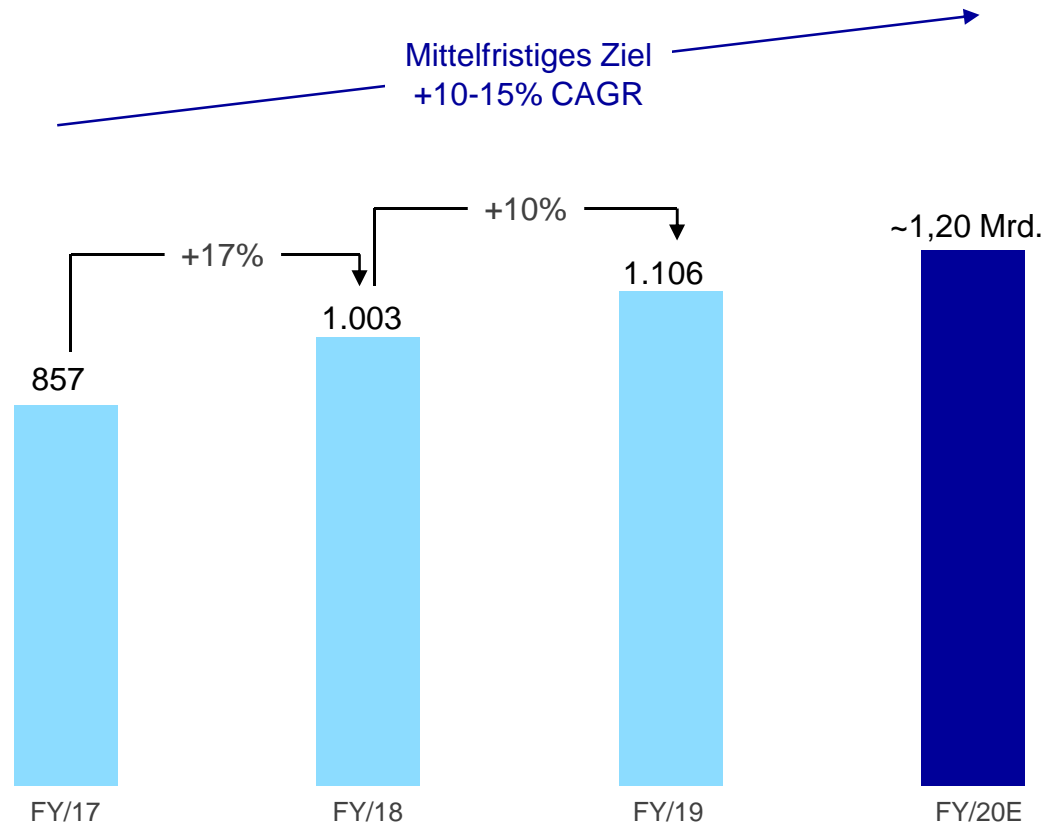
Qontigo: Erfolgreiche Akquisition von Axioma

Data: Leicht steigende Nettoerlöse

Ausblick 2020

Prognose Nettogewinn

(Mio. €)



Bereinigt um Einmaleffekte

Ziele der „Roadmap 2020“ bisher erreicht (14% Nettogewinn CAGR 2017-19)

Ausblick 2020

Struktureller Anstieg der Nettoerlöse um mindestens 5%

Erhöhung des bereinigten Konzern-Periodenüberschusses auf rund 1,20 Mrd. €



DEUTSCHE BÖRSE
GROUP

Bilanzpressekonferenz

Geschäftsjahr 2019

Vorläufiges Ergebnis

18. Februar 2020



Disclaimer

Cautionary note with regard to forward-looking statements: This document contains forward-looking statements and statements of future expectations that reflect management's current views and assumptions with respect to future events. Such statements are subject to known and unknown risks and uncertainties that could cause actual results, performance or events to differ materially from those expressed or implied and that are beyond Deutsche Börse AG's ability to control or estimate precisely. In addition to statements which are forward-looking by reason of context, the words 'may, will, should, expects, plans, intends, anticipates, believes, estimates, predicts, potential, or continue' and similar expressions identify forward-looking statements. Actual results, performance or events may differ materially from those statements due to, without limitation, (i) general economic conditions, (ii) future performance of financial markets, (iii) interest rate levels (iv) currency exchange rates (v) the behaviour of other market participants (vi) general competitive factors (vii) changes in laws and regulations (viii) changes in the policies of central banks, governmental regulators and/or (foreign) governments (ix) the ability to successfully integrate acquired and merged businesses and achieve anticipated synergies (x) reorganization measures, in each case on a local, national, regional and/or global basis. Deutsche Börse AG does not assume any obligation and does not intend to update any forward-looking statements to reflect events or circumstances after the date of these materials.

No obligation to update information: Deutsche Börse AG does not assume any obligation and does not intend to update any information contained herein.

No investment advice: This presentation is for information only and shall not constitute investment advice. It is not intended for solicitation purposes but only for use as general information.

All descriptions, examples and calculations contained in this presentation are for illustrative purposes only.

© Deutsche Börse AG 2020. All rights reserved.



DEUTSCHE BÖRSE
GROUP