



Meine Aktie

Deutsche Börse AG

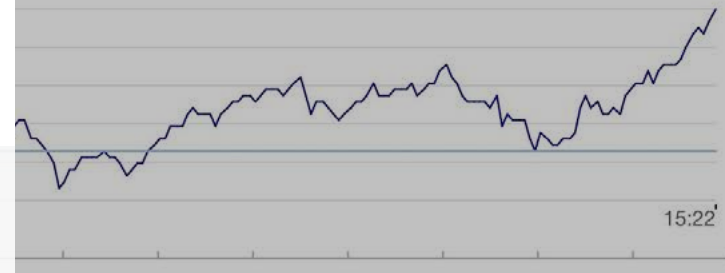
ISIN DE0005810055, WKN 581005, DB1

110,20

▲ +1,150 +1,05%

08.03.2018 15:21:58

Xetra Frankfurt



Bid	Ask
110,150	1.408
110,100	2.870
110,050	2.459
109,950	2.273
109,900	2.400

Ask Vol.	Ask
446	110,250
1.555	110,300
3.384	110,350
1.634	110,400
2.216	110,450
1.142	110,500
1.468	110,550
1.428	110,600
255	110,650
780	110,700

Issuer Data Service – Die App für Emittenten der Deutschen Börse
Benutzerhandbuch für Administratoren

Kapital für Ihre Zukunft. Made in Germany

109,750	751
109,700	1.039

Preise und Limits sind von 08.03.2018 15:22:22

Marktindikatoren



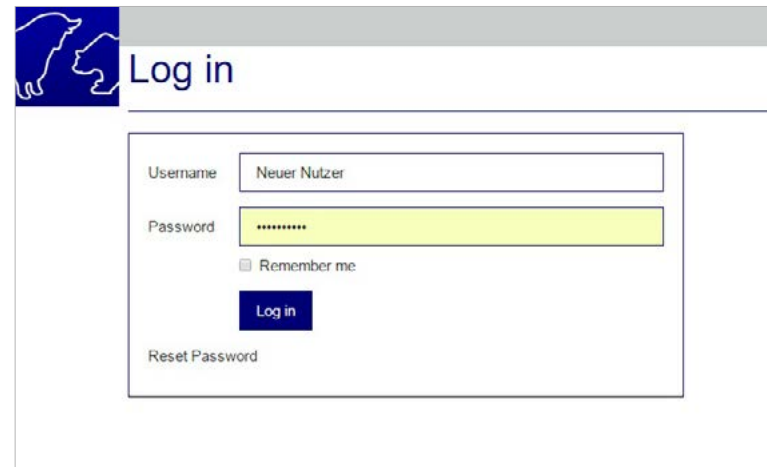
Login und Aktivierung des Accounts

Login

Bitte rufen Sie die Website <http://issuer.app-developer-service.club/> auf. In die Anmeldemaske geben Sie bitte Ihren Benutzernamen und Ihr Passwort ein.

Account aktivieren und Passwort anfordern

Vor der erstmaligen Anmeldung müssen Sie zunächst ein Passwort anfordern. Bitte wählen Sie nach der Eingabe Ihres Benutzernamens den Button „Reset Passwort“. Im folgenden Dialogfenster werden Sie nochmals aufgefordert Ihren Benutzernamen oder Ihre E-Mail Adresse einzugeben. Nach der Eingabe im entsprechenden Feld klicken Sie bitte auf den Button „Anfordern“. Sie erhalten daraufhin eine E-Mail mit einem entsprechenden Link zur Eingabe Ihres neuen Passworts. Ihr Account ist nun aktiv und Sie können sich im Login-Bereich anmelden.



The screenshot shows a web interface for logging in. At the top left is a blue square logo with a white outline of two dogs. To its right, the text "Log in" is displayed in a large, bold font. Below this is a white rectangular area containing the login form. The form consists of two input fields: "Username" with the text "Neuer Nutzer" and "Password" with masked characters "*****". Below the password field is a checkbox labeled "Remember me". There are two buttons: a blue "Log in" button and a "Reset Passwort" link.

„ISIN“ – Liste der ISINs

Im Menü können Sie zwischen den Punkten „ISIN“ und „User“ auswählen. Unter dem Menüpunkt „ISIN“ > „List ISINs“ werden Ihnen alle ISINs angezeigt, die Ihrem Unternehmen zugeordnet sind.

Nach der Anwahl einer „ID“ erhalten Sie in der Maske „Show ISIN“ einen Überblick über die zugeordneten Indizes und die von Ihnen gewählte Peer Group für den Stock Report. Etwaige Änderungen mailen Sie bitte an stockreport@deutsche-boerse.com.

ID	Name	Issuer Name
268	DE0005810055	Deutsche B

ID
268

Name
DE0005810055

Issuer
Deutsche Börse AG

Comparative ISIN 1

Comparative ISIN 2
DE0005098108

Comparative ISIN 3
DE0005428007

Comparative Index ISIN 1
DE0009660423

Comparative Index ISIN 2
DE0007203838

Comparative Index ISIN 3
DE0008469008

Mit dem Button „List“ gelangen Sie wieder zurück zur Liste der ISINs.

„User“ – Verwaltung von Benutzern

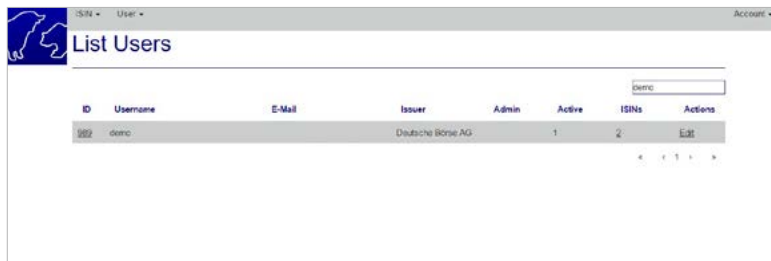
Unter dem Menüpunkt „User“ stehen Ihnen zwei Handlungsmöglichkeiten zur Verfügung:

- „List User“ zeigt Ihnen alle registrierten Benutzer des Unternehmens und gibt Ihnen die Möglichkeit diese zu bearbeiten.
- „New User“ ermöglicht das Anlegen eines neuen Benutzers pro Emittent.



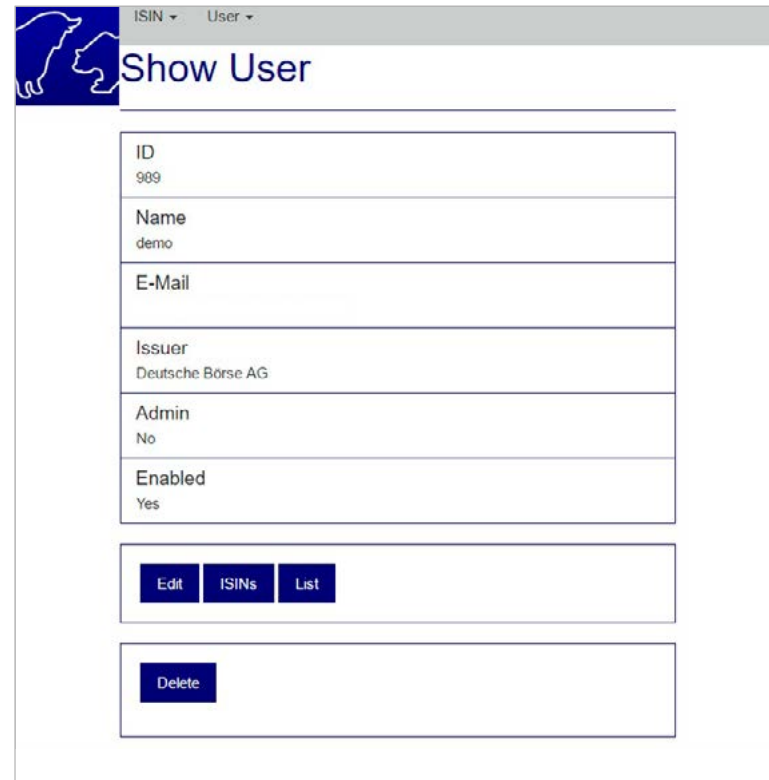
„User“ > „List Users“ – Liste aller registrierten Benutzer

Durch Klicken auf „Edit“ oder die Anwahl der „ID“ können Sie das Benutzerprofil des jeweiligen Benutzers bearbeiten.

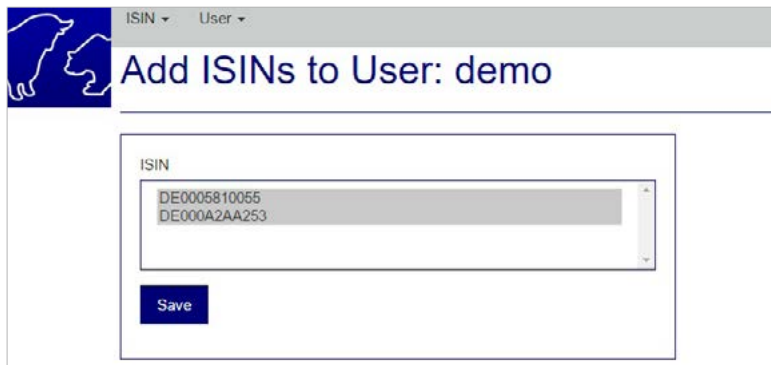


Sie gelangen in die Maske „Show User“, in der Ihnen folgende Handlungsmöglichkeiten zur Verfügung stehen:

- „Edit“ ermöglicht die Bearbeitung des Benutzerprofils.
- „ISINs“ führt zur Maske „Add ISINs to User“, in der Sie dem Benutzer ISINs zuweisen oder löschen können (siehe Seite 5).
- „List“ führt zurück zur Liste der registrierten Benutzer „List Users“.
- „Delete“ löscht den Benutzer.



Nach dem Klick auf „ISINs“ gelangen Sie in die Maske „Add ISINs to User“ in der Sie ISINs löschen oder ergänzen können. Mittels „Save“ speichern Sie Ihre Änderungen und gelangen anschließend auf die Maske „List ISIN from User“.



Sie gelangen in die Maske „List ISIN from User“, in der Ihnen folgende Handlungsmöglichkeiten zur Verfügung stehen:

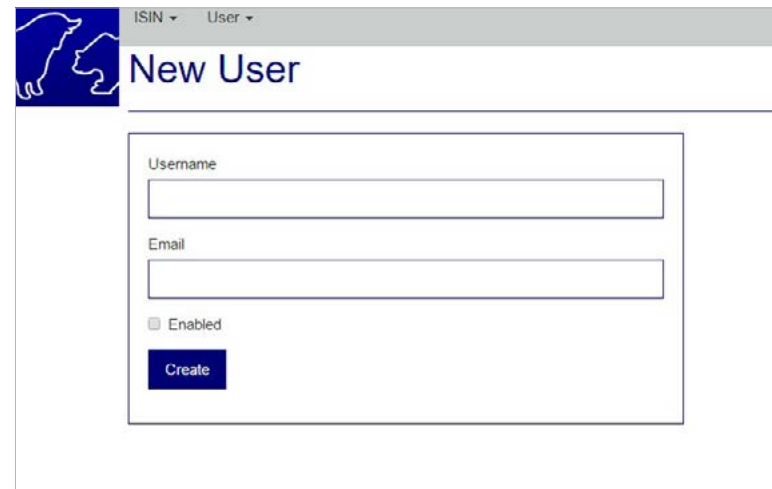
- „Edit“ führt zurück in die Bearbeitungsmaske „Add ISINs to User“.
- „List“ führt zur Liste der registrierten Benutzer „List Users“.



„User“ > „New User“ – Anlegen eines neuen Benutzers

Pro Emittent können bis zu fünf Benutzer für die Nutzung der Issuer Data Service App zugelassen werden. Bitte vergeben Sie dazu einen personalisierten Benutzernamen und geben Sie die dazugehörige E-Mail Adresse in die Eingabemaske ein.

Durch Aktivieren des Feldes „Enable“ und dem Button „Create“ wird der Benutzer im System angelegt. Sie gelangen erneut auf die Maske „Show User“ und können dort wie beschrieben das Profil des Benutzers bearbeiten.



Info und Hilfe

Sollten Sie Fragen haben, stehen wir Ihnen gerne zur Verfügung.

Kontakt

Issuer Services

Telefon +49-(0)69 2 11-1 88 88

E-Mail issuerdata@deutsche-boerse.com

Herausgeber

Deutsche Börse AG

60485 Frankfurt am Main

www.deutsche-boerse-cash-market.com/issuerdata



Haftungsausschluss

Alle in dieser Broschüre enthaltenen Angaben können sich jederzeit und ohne Vorankündigung ändern, eine Gewährleistung hinsichtlich der Genauigkeit, Vollständigkeit, Richtigkeit oder der Verwendbarkeit für einen bestimmten Zweck wird nicht übernommen. Diese Broschüre stellt keine Rechts- oder Finanzberatung dar und begründet keine Verpflichtung der Frankfurter Wertpapierbörse, der Deutsche Börse AG oder einer ihrer Tochtergesellschaften.