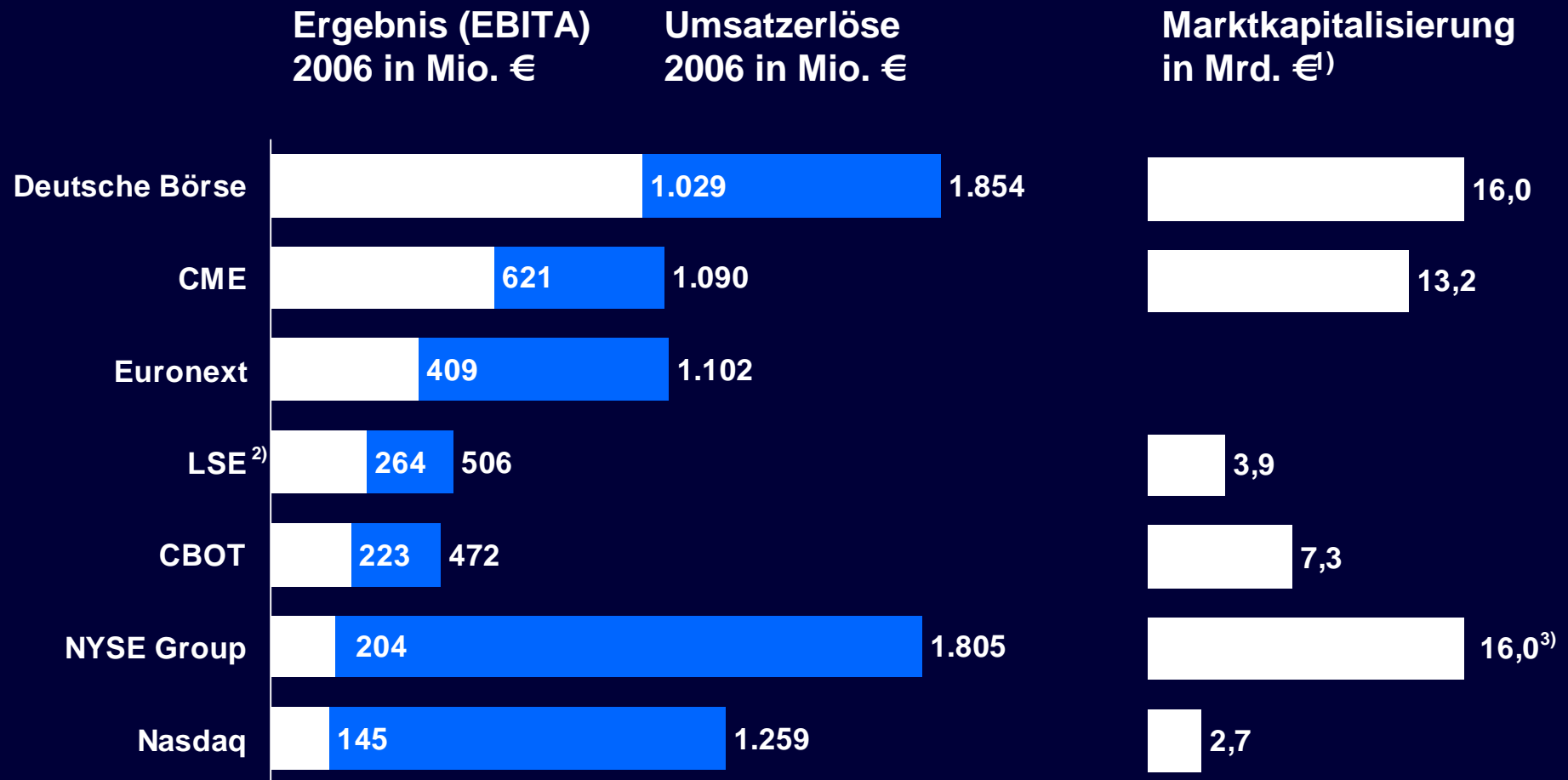


Willkommen – Welcome!

Ordentliche Hauptversammlung – Annual General Meeting
Frankfurt am Main, 11. Mai 2007

Gruppe Deutsche Börse 2006 mit höchstem Umsatz und Ergebnis



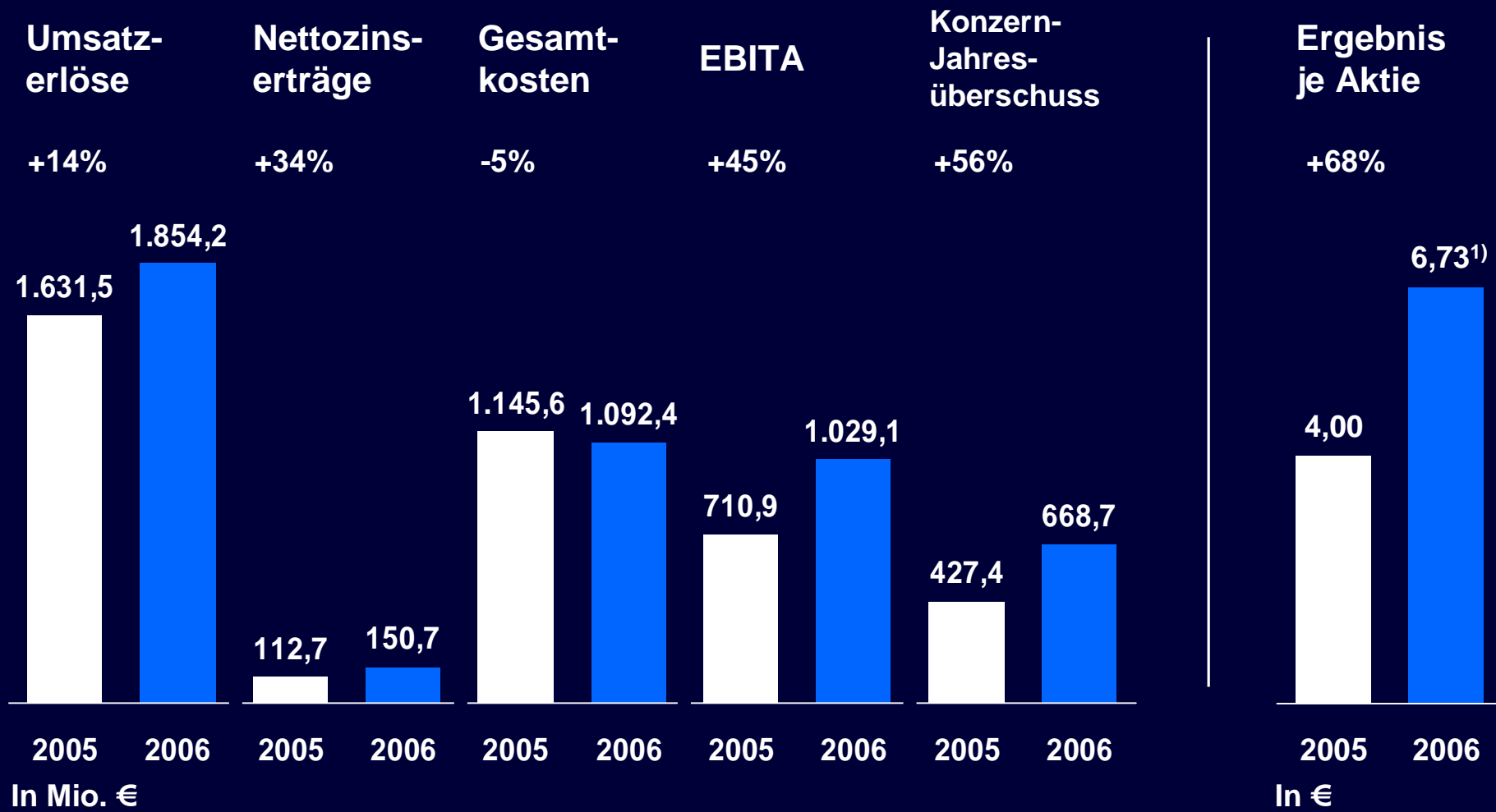
Quelle: Unternehmen, Reuters

1) Stand 4. Mai 2007

2) Analystenschätzung, Geschäftsjahr endet am 31. März 2007

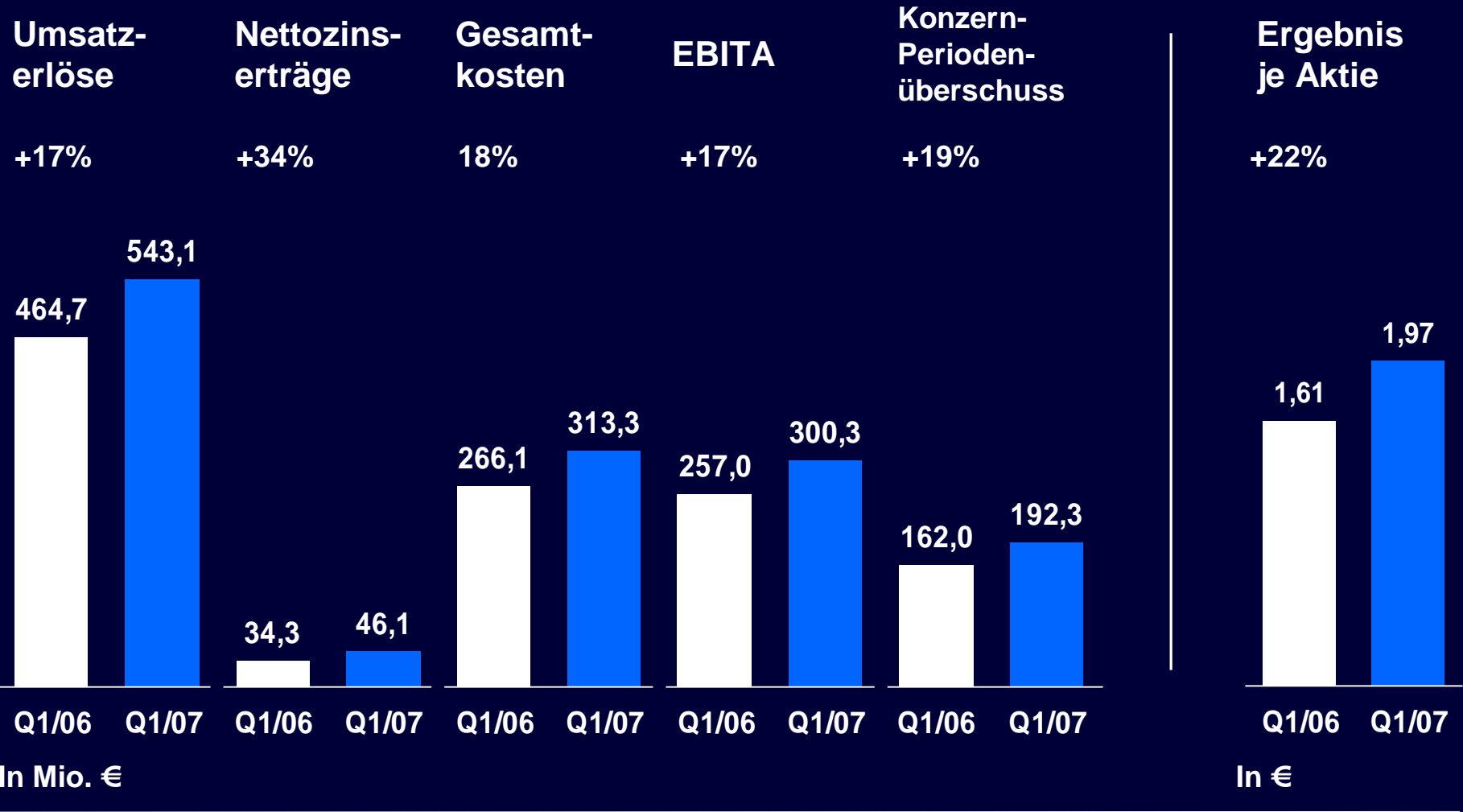
3) NYSE Euronext

Bestes Ergebnis in der Unternehmensgeschichte durch Umsatzwachstum und Kostenmanagement



1) Unverwässert (verwässertes Ergebnis je Aktie 6,72 €)

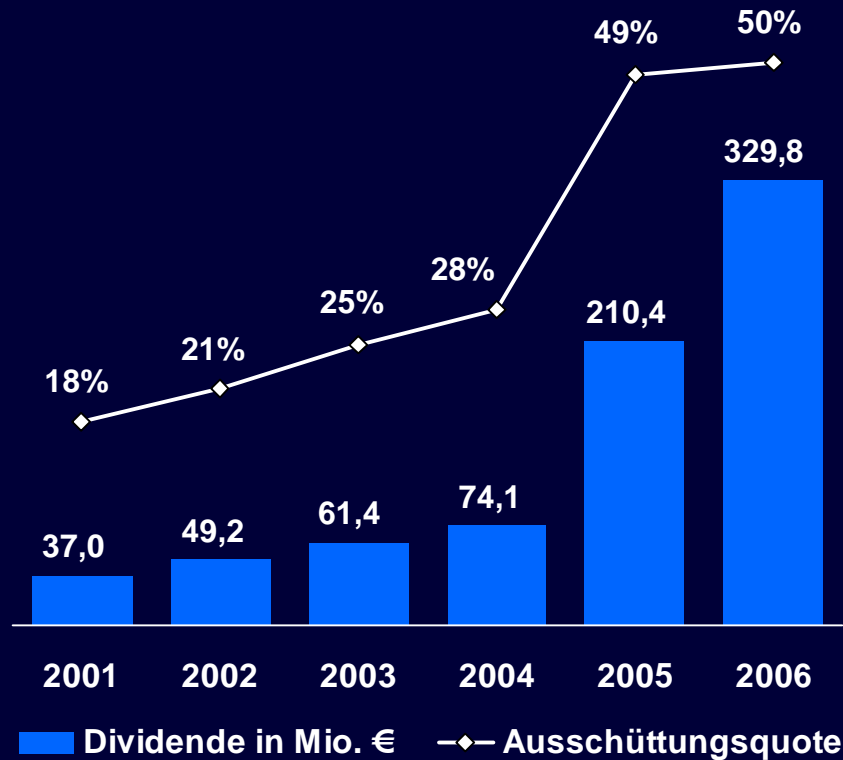
Q1/2007 – Rekordergebnis trotz außerordentlicher Kosteneffekte



Dividendenvorschlag: 3,40 € je Aktie



Ausschüttungsquote und Dividende



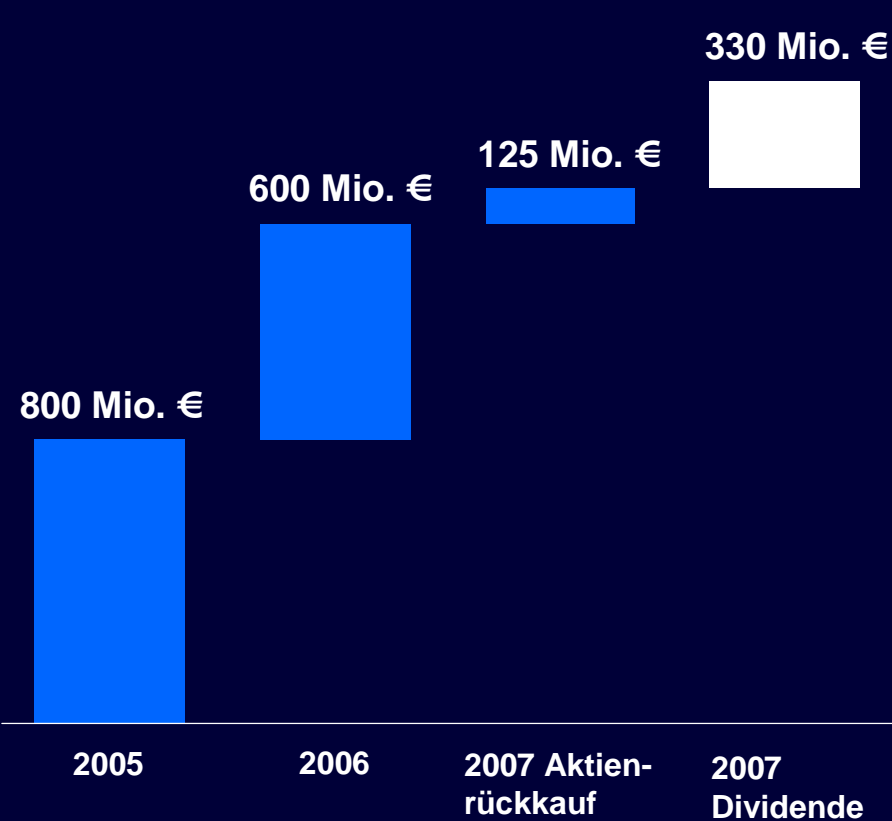
Beschlussfassung per Tagesordnung

Dividende je Aktie	3,40 €
x	
Dividendenberechtigte Stückaktien	97.011.271 Stück
<hr/>	
Dividende	329.838.321,40 €
+	
Gewinnrücklagen	20.161.678,60 €
<hr/>	
Bilanzgewinn	350.000.000,00 €

Programm zur Optimierung der Kapitalstruktur



Überblick „Capital Management Program“

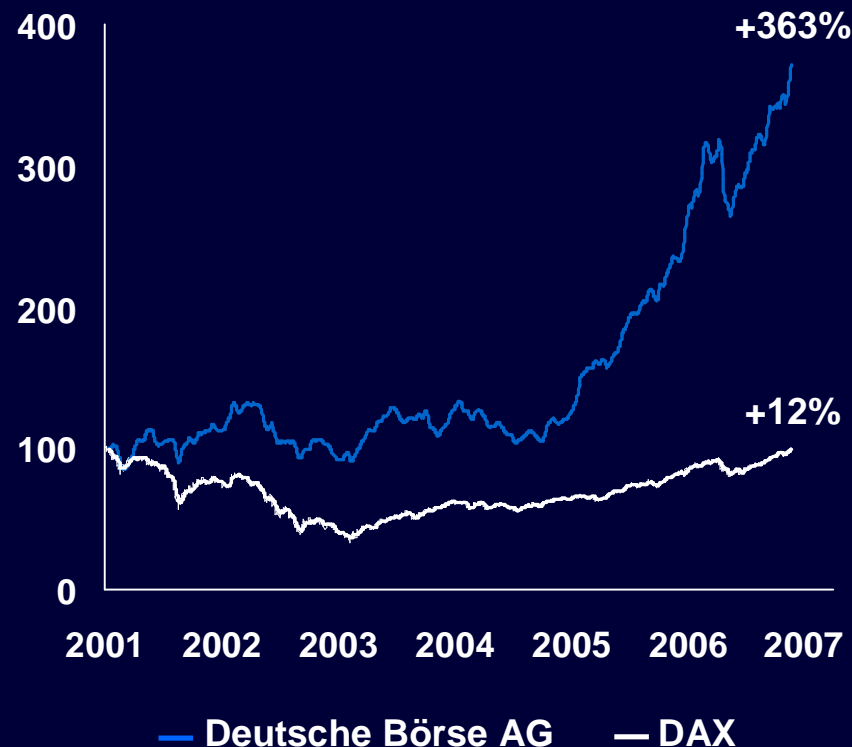


- n Aktienrückkäufe von rund 125 Mio. € in Q1/07
- n Am 20. März 2007 wurden 2 Mio. Aktien eingezogen; damit hat sich die Anzahl der ausgegebenen Aktien von 102 Mio. auf 100 Mio. reduziert
- n Dividendenvorschlag von 3,40 € pro Aktie entspricht einer Dividendenausschüttungsquote von 50%
- n Inklusive der vorgeschlagenen Dividende ergibt sich bis einschließlich Mai 2007 ein Gesamtausschüttungsvolumen von rund 1,9 Mrd. €

Ausgabe von Gratisaktien nach Kapitalerhöhung aus Gesellschaftsmitteln



Deutsche Börse AG Kursentwicklung seit IPO im Vergleich zu DAX®



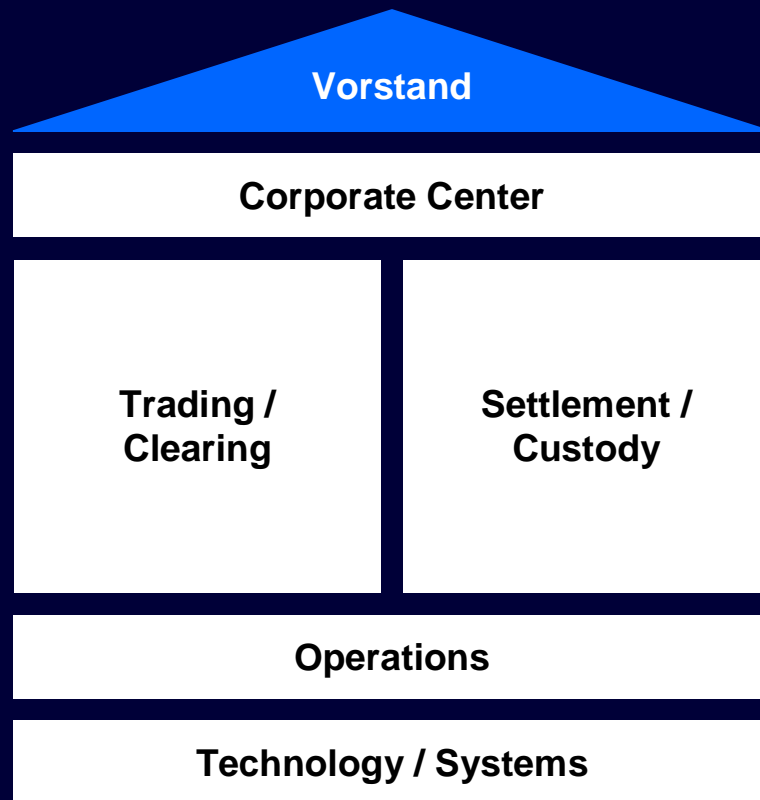
- n Die Aktie der Deutschen Börse hat sich seit dem IPO 2001 hervorragend entwickelt
- n 2005 und 2006 gehörte die Deutsche Börse jeweils zu den 5 Werten mit der besten Kursentwicklung im DAX
- n In Q1/2007 war die Deutsche Börse rein optisch der „schwerste“ Wert im DAX
- n Um eine noch höhere Liquidität im Handel zu fördern, schlägt der Vorstand eine Kapitalerhöhung aus Gesellschaftsmitteln vor
- n Jeder Aktionär soll für eine bestehende Aktie zusätzlich eine neue Aktie erhalten (Gratisaktie)
- n Weitere Details über die technische Durchführung werden noch bekannt gegeben

Zeitraum 5. Februar 2001 bis 30. April 2007

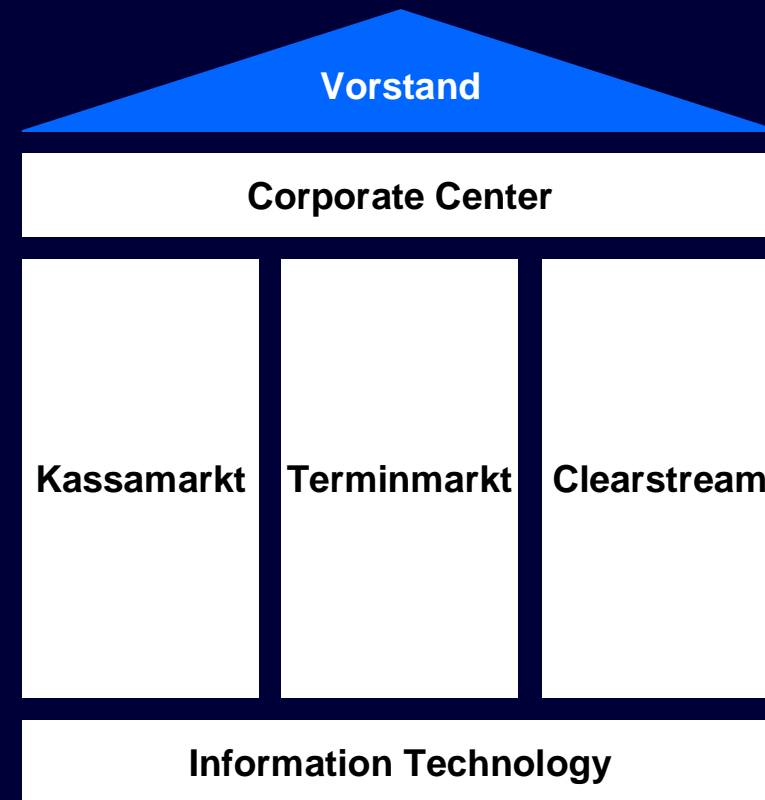
Neue Führungsstruktur bildet Marktbereiche des Unternehmens ab



Aktuelle Führungsstruktur



Neue Führungsstruktur



**Ordentliche Hauptversammlung – Annual General Meeting
Frankfurt am Main, 11. Mai 2007**